



Observatoire INT

Tableau de Bord Mensuel Data Mobile

Octobre 2019



▶ Sommaire

1.	Abonnements	3
2.	Taux de pénétration	5
3.	Offres Data 3G/4G	6
4.	Clés 3G/4G	7
5.	M2M	8
6.	Traffic Data	9
	Définitions	13

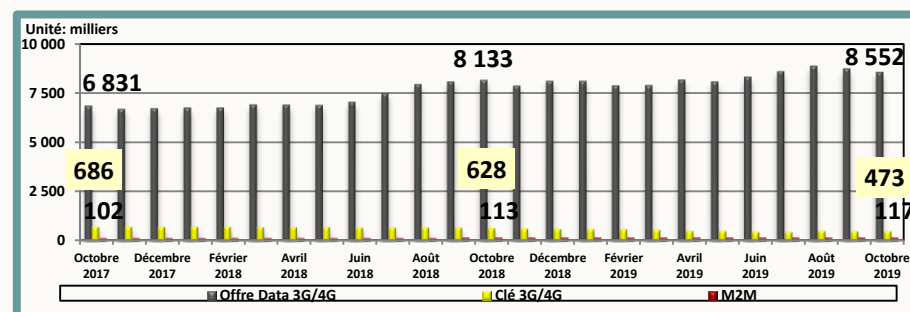


Abonnements

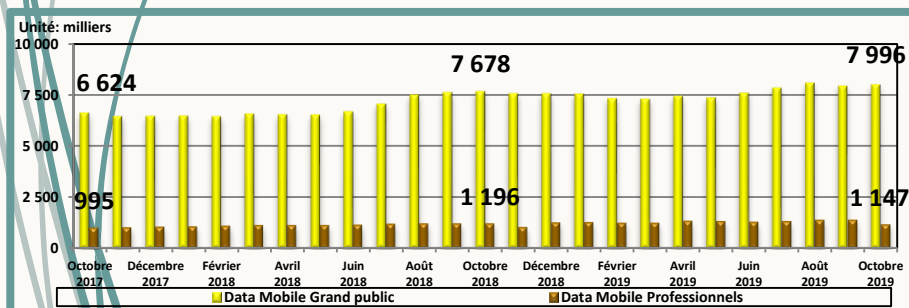
Parc fin Octobre 2019

Dédiée		Ordinaire		Total
Clés 3G/4G	M2M	Offres Data 3G/4G		
473 489	117 293	8 552 123		9 142 905
Grand Public		Professionnels		
7 996 355		1 146 550		

Evolution mensuelle du parc par type d'abonnement



Evolution mensuelle du parc par type d'utilisation



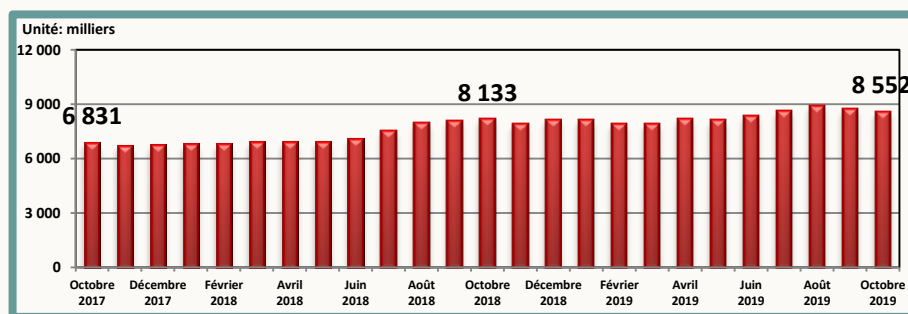
Evolution du parc

Mois	Août 2019	Septembre 2019	Octobre 2019
Parc global	9 455 059	9 315 910	9 142 905
Evolution nette mensuelle	311 297	-139 149	-173 005
Evolution en %	3,4%	-1,5%	-1,9%

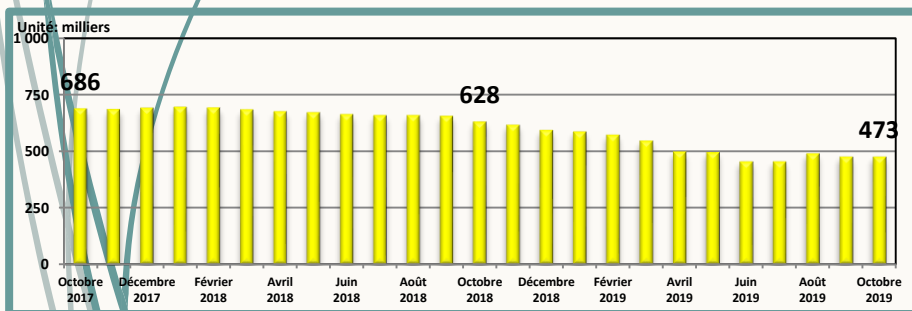


Abonnements

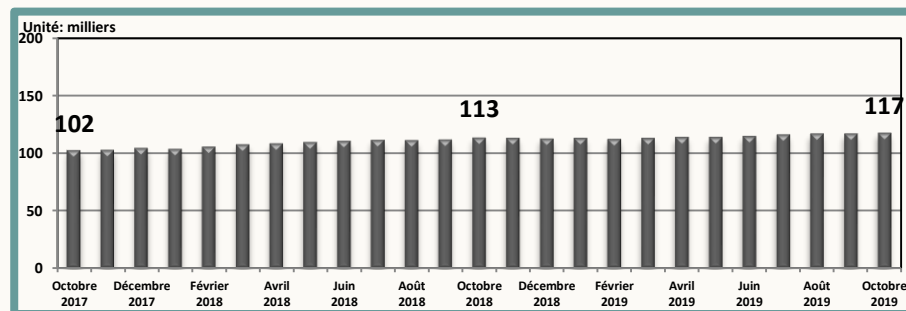
Parc Offre Data 3G/4G



Parc Clés 3G/4G



Parc M2M



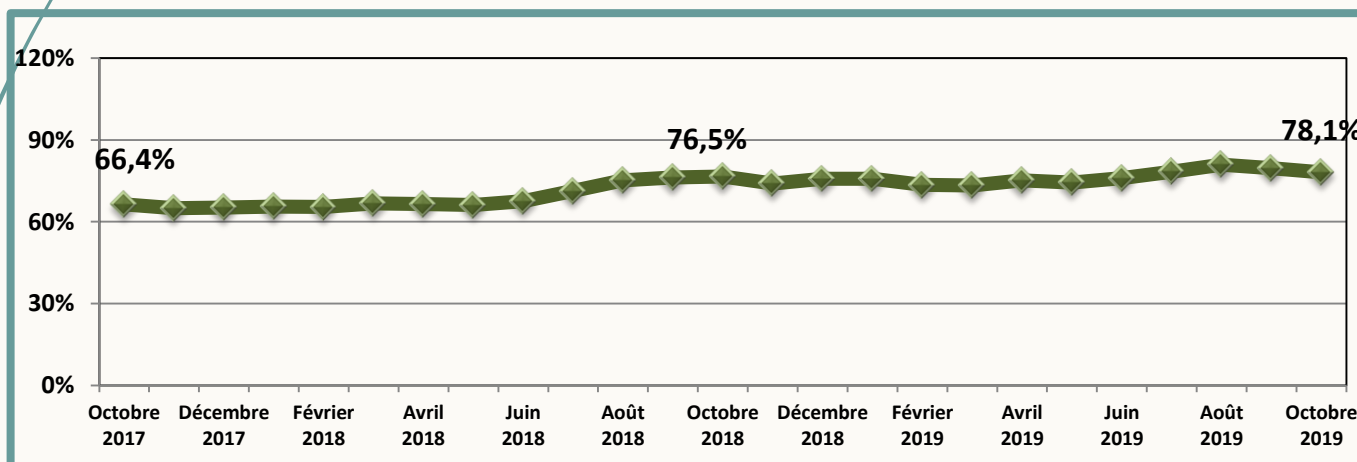


Taux de Pénétration

Evolution du taux de pénétration des trois derniers mois

Mois	Août 2019	Septembre 2019	Octobre 2019
Taux de pénétration / Habitant	80,9%	79,6%	78,1%
Evolution nette mensuelle	2,6%	-1,3%	-1,5%

Evolution mensuelle





Offres Data 3G/4G

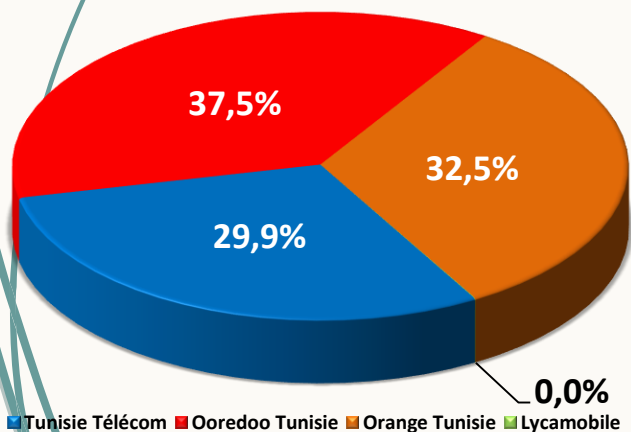
Parc fin Octobre 2019

Tunisie Télécom	Ooredoo Tunisie	Orange Tunisie	Lycamobile	Total
2 555 052	3 210 988	2 783 083	3 000	8 552 123

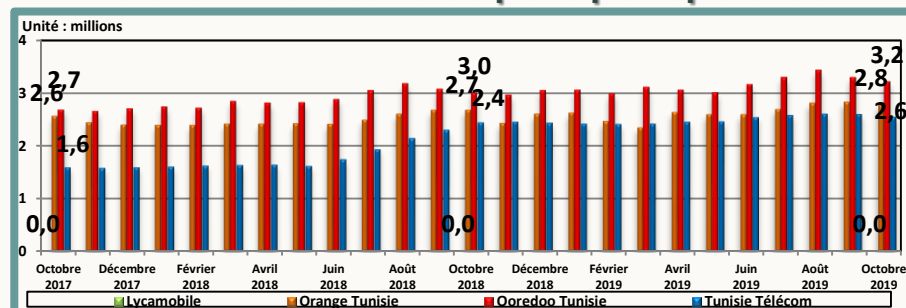
Evolution du parc

Mois	Août 2019	Septembre 2019	Octobre 2019
Parc global	8 850 497	8 724 635	8 552 123
Evolution nette mensuelle	275 082	-125 862	-172 512
Evolution en %	3,2%	-1,4%	-2,0%

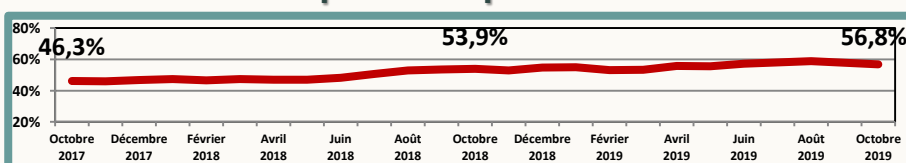
Parts de marché fin Octobre 2019



Evolution mensuelle du parc par opérateur



Ratio: parc offre data mobile / parc téléphonie mobile



Evolution des parts de marché

Mois	Août 2019	Septembre 2019	Octobre 2019
Tunisie Télécom	29,5%	29,8%	29,9%
Ooredoo Tunisie	38,7%	37,7%	37,5%
Orange Tunisie	31,8%	32,4%	32,5%
Lycamobile	0,0%	0,0%	0,0%



Clé 3G/4G

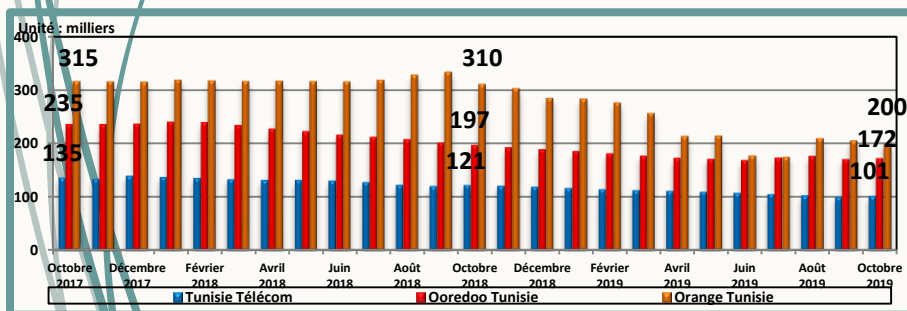
Parc fin Octobre 2019

Tunisie Télécom	Ooredoo Tunisie	Orange Tunisie	Total
101 336	172 252	199 901	473 489

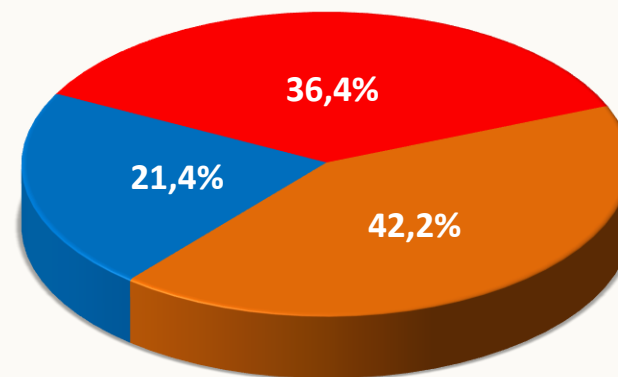
Evolution du parc

Mois	Août 2019	Septembre 2019	Octobre 2019
Parc global	487 798	474 726	473 489
Evolution nette mensuelle	35 183	-13 072	-1 237
Evolution en %	7,8%	-2,7%	-0,3%

Evolution mensuelle du parc par opérateur



Parts de marché fin Octobre 2019



■ Tunisie Télécom ■ Ooredoo Tunisie ■ Orange Tunisie

Evolution des parts de marché

Mois	Août 2019	Septembre 2019	Octobre 2019
Tunisie Télécom	21,0%	21,0%	21,4%
Ooredoo Tunisie	36,2%	35,9%	36,4%
Orange Tunisie	42,9%	43,2%	42,2%



M2M

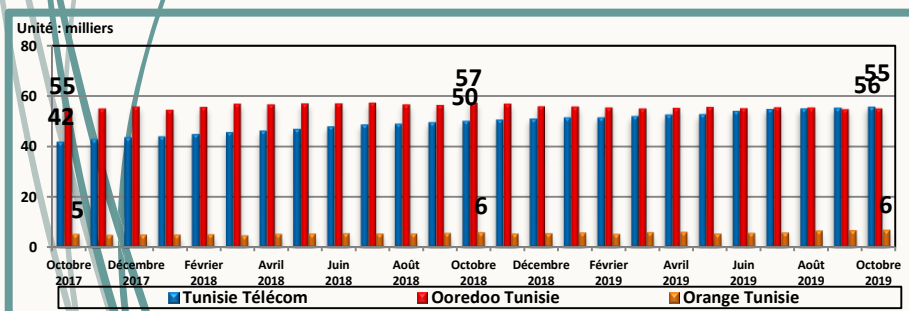
Parc fin Octobre 2019

Tunisie Télécom	Ooredoo Tunisie	Orange Tunisie	Total
55 781	55 041	6 471	117 293

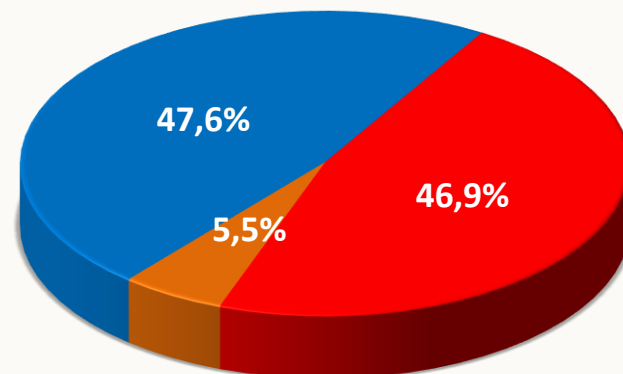
Evolution du parc

Mois	Août 2019	Septembre 2019	Octobre 2019
Parc global	116 764	116 549	117 293
Evolution nette mensuelle	1 032	-215	744
Evolution en %	0,9%	-0,2%	0,6%

Evolution mensuelle du parc par opérateur



Parts de marché fin Octobre 2019



■ Tunisie Télécom ■ Ooredoo Tunisie ■ Orange Tunisie

Evolution des parts de marché

Mois	Août 2019	Septembre 2019	Octobre 2019
Tunisie Télécom	47,2%	47,5%	47,6%
Ooredoo Tunisie	47,5%	47,1%	46,9%
Orange Tunisie	5,4%	5,4%	5,5%

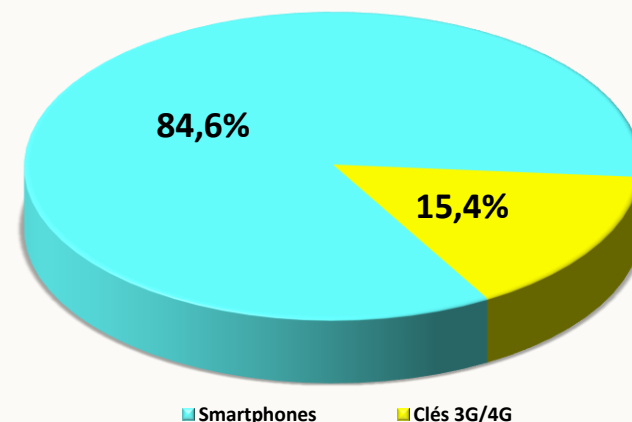


Traffic Data

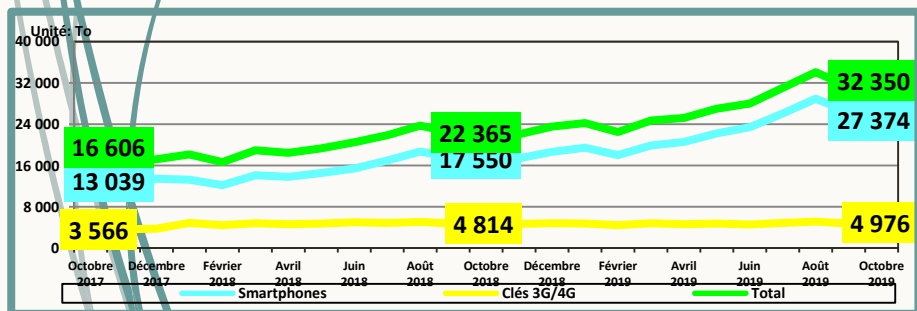
Evolution mensuelle du trafic Data par type d'abonnement

Mois	Août 2019	Septembre 2019	Octobre 2019
Traffic Data Mobile (To)			
Smartphones	28 925	26 409	27 374
Clés 3G/4G	5 161	4 793	4 976
Total	34 086	31 202	32 350

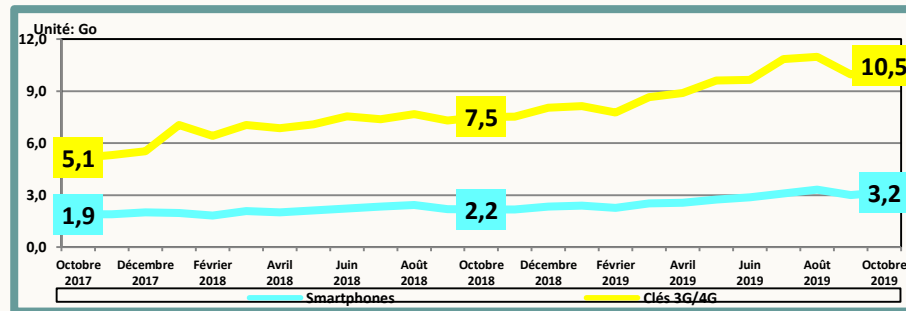
Parts de marché fin Octobre 2019



Evolution mensuelle du trafic Data par type d'abonnement



Evolution de la consommation moyenne de la data par type d'abonnement





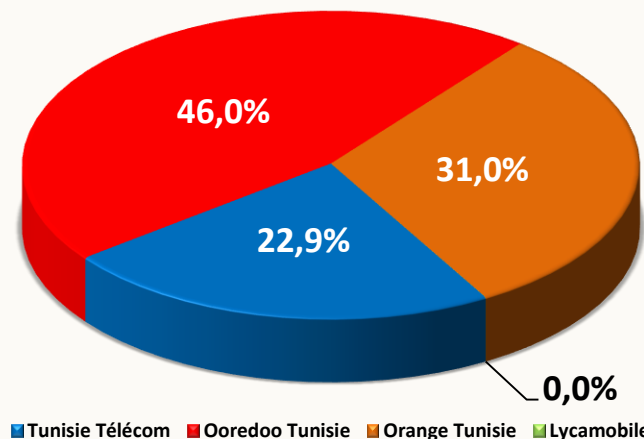
Traffic Data

Par Opérateur

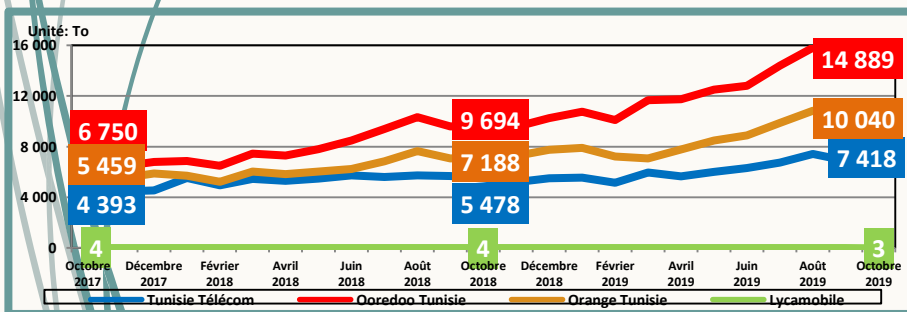
Evolution mensuelle du trafic Data par opérateur

Mois		Août 2019	Septembre 2019	Octobre 2019
Trafic Data Mobile (To)	Tunisie Télécom	7 434	6 882	7 418
	Ooredoo Tunisie	15 819	14 459	14 889
	Orange Tunisie	10 830	9 857	10 040
	Lycamobile	4	3	3
	Total	34 086	31 202	32 350

Parts de marché fin Octobre 2019



Evolution mensuelle du trafic Data par opérateur



Evolution des parts de marché

Mois	Août 2019	Septembre 2019	Octobre 2019
Tunisie Télécom	21,8%	22,1%	22,9%
Ooredoo Tunisie	46,4%	46,3%	46,0%
Orange Tunisie	31,8%	31,6%	31,0%
Lycamobile	0,0%	0,0%	0,0%



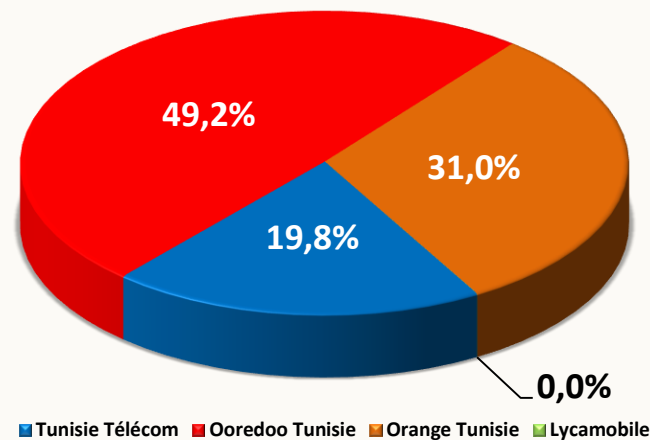
Trafic Data

Offres Data 3G/4G

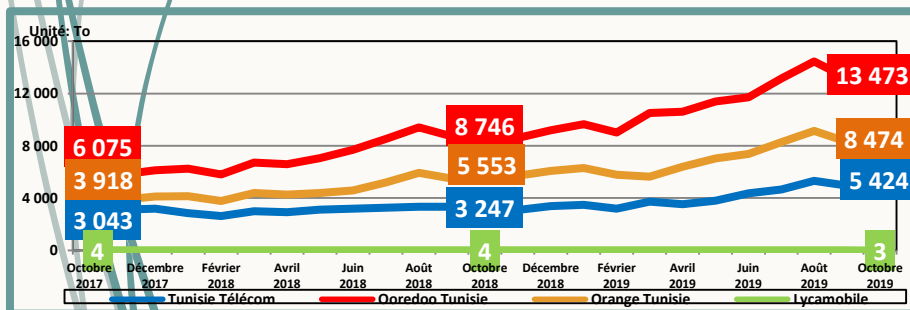
Evolution mensuelle du trafic Data par opérateur

Mois		Août 2019	Septembre 2019	Octobre 2019
Trafic Data Mobile (To)	Tunisie Télécom	5 328	4 939	5 424
	Ooredoo Tunisie	14 455	13 173	13 473
	Orange Tunisie	9 140	8 294	8 474
	Lycamobile	4	3	3
	Total	28 925	26 409	27 374

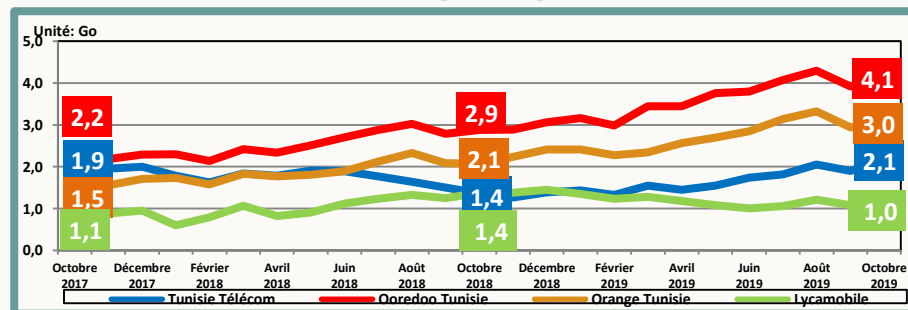
Parts de marché fin Octobre 2019



Evolution mensuelle du trafic Data par opérateur



Evolution de la consommation moyenne de la data par opérateur





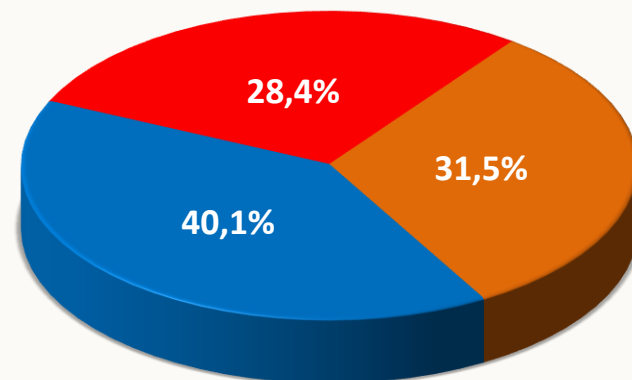
Trafic Data

Clé 3G/4G

Evolution mensuelle du trafic Data par opérateur

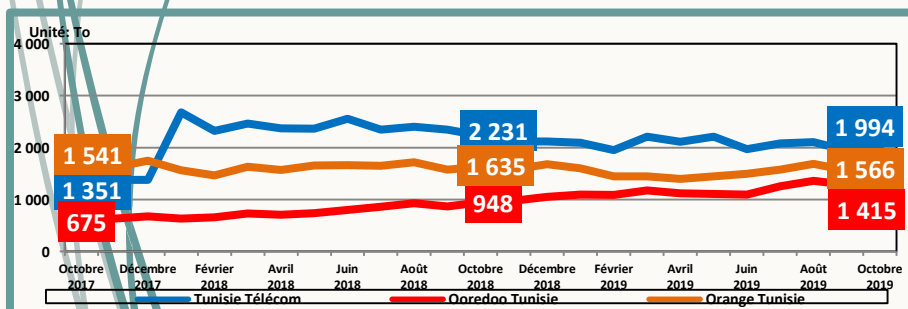
Mois	Août 2019	Septembre 2019	Octobre 2019
Tunisie Télécom	2 106	1 943	1 994
Ooredoo Tunisie	1 364	1 287	1 415
Orange Tunisie	1 690	1 563	1 566
Total	5 161	4 793	4 976

Parts de marché fin Octobre 2019

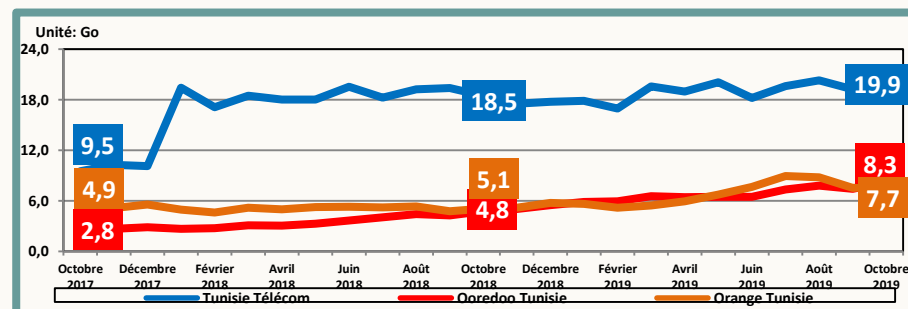


■ Tunisie Télécom ■ Ooredoo Tunisie ■ Orange Tunisie

Evolution mensuelle du trafic Data par opérateur



Evolution de la consommation moyenne de la data par opérateur





▶ Définitions

- ▶ **Taux de pénétration Data Mobile** = nombre d'abonnements Data Mobile / nombre d'habitants.
- ▶ **Abonnement Data mobile** : tout abonnement actif à Internet et/ou Data via réseaux cellulaires mobiles (il comprend les abonnements clé 3G/4G, les abonnements M2M et les abonnements offre Data 3G/4G).
- ▶ **Abonnement Data mobile grand public** : tout abonnement Data mobile desservant les particuliers.
- ▶ **Abonnement Data mobile professionnel** : tout abonnement Data mobile desservant les entreprises ou les services publics ou à d'autres fins professionnelles.
- ▶ **Abonnement Data mobile - Offre Data 3G/4G** : tout abonnement mobile ayant accédé au moins une fois à l'internet sur téléphone mobile au cours des trois (03) derniers mois. (Les abonnés mobiles ayant souscrit à une offre Internet, les abonnés mobiles ayant bénéficié d'une offre Internet incluse dans l'offre mobile et les abonnés mobiles ayant bénéficié d'une offre Internet suite à une consommation ou à une recharge sont inclus à condition d'avoir accédé à Internet au moins une fois au cours des trois (03) derniers mois).
- ▶ NB : un abonné mobile ayant bénéficié de plusieurs offres Internet au cours des trois (03) derniers mois sera comptabilisé une seule fois.
- ▶ **Taux de pénétration Offre Data 3G/4G** = nombre d'abonnements aux offres Data 3G/4G / nombre d'abonnements mobiles.
- ▶ **Abonnement Data mobile - Clé 3G/4G** : toute carte SIM (Subscriber Identity Module) placée dans une clé USB destinée pour un usage exclusif à internet en situation de mobilité, et dont le client a consulté l'internet au moins une fois au cours des trois (3) derniers mois.
- ▶ **Abonnement Data mobile – M2M** : toute carte SIM (Subscriber Identity Module) destinée pour un usage exclusif à la Data, et permettant de faire des communications entre machines sans intervention humaine.